



九龍工業學校

2022/23 家長通告第 6 號

本通告已上載學校網頁 (www.kts.edu.hk)，
家長可隨時上網瀏覽。

各位家長：

有關學生津貼電子申請計劃事宜

學生津貼電子申請平台 (<https://stgsfile.edb.gov.hk>) 已於2022年9月19日下午六時啟用，並將於**2022年11月5日零時**關閉，請家長於平台關閉前完成申請。

瀏覽平台後請使用「智方便」登入，請注意，若為原校升讀學生並已於上學年申請學生津貼，登入後會自動連結到預填表格（表格B），家長務必升級「智方便+」後簽署申請。今學年開始，教育局將不會提供空白的紙本表格（表格A）予學校，家長可瀏覽教育局通函 (<https://www.edb.gov.hk/tc/student-parents/support-subsidies/student-grant/index.html>) 後自行下載。

請家長參考夾附單張的申請程序指引進行登記，如有問題，可致電申請平台(3850 2000)或學校(2386 0737)。

學生津貼電子申請平台 (官立學校適用)



(連結: <https://stgsesweb.edb.gov.hk/>)

申請程序指引



如何填寫電子表格短片





九龍工業學校



胡麗蘊校長

二零二二年九月二十二日



不論是新申請人或持續申請人，均需透過  遞交電子申請。



- 電子申請的好處：
 - 填寫資料更準確
 - 省時快捷又環保
 - 申請狀況即時知
 - 補充資料直接交




持續申請人(於 2021 / 22 學年已獲發學生津貼)

1. 登入

持續申請人
(於 2021 / 22 學年已獲發學生津貼)

按此繼續

透過「智方便」流動應用程式登入電子平台後，請選擇「持續申請人」。點擊  自動填寫英文姓名、流動電話號碼、電郵地址(如有)，並選擇接收驗證碼的方法以核實身分。

4. 遞交

確認通知書

數碼簽署成功

遞交詳情

多謝使用電子表格服務。系統已收到你所遞交的資料。若日後需要就所遞交的資料作出查詢或補充文件請提供以下的參考編號。


列印/下載已遞交的電子表格

遞交日期及時間 (YYYY-MM-DD HH:MM)
20220610 14:39

參考編號

如有查詢，可透過以下途徑聯絡
教育局
特別服務辦事處
熱線：3850 2000
電郵：spdoenquiry@edb.gov.hk



完成

遞交完成後，你會即時收到參考編號及電郵 / 短訊通知，方便日後查詢。建議申請人點擊  備存記錄。

2. 輸入

本人定當立即退回政府就該等計劃多付或誤付給本人的款項，並賠償政府可能出現或經強的損失、損害賠償、費用、收費或支出，其中可能包括因延遲或未能退回多付或誤付的款項而出現的情況。

本人確認已細閱、明白及同意以上聲明。

認證成功後，系統將根據申請人於上學年的申請資料提供「預填電子表格」，申請人需輸入有關學生就讀的班別，並逐個欄目仔細核對。如有需要亦可按此頁面右下角  為另一名學生填寫資料，或按  刪除就讀於非官立學校類別的學生資料。閱讀聲明後剔選「本人確認已細閱、明白及同意以上聲明」。

3. 確認

授權「智方便」簽署你的申請

機構名稱: 教育局

服務名稱: 學生津貼系統


文件名稱: 學生津貼申請表格

識別碼: 1099

請按照以下步驟:

1. 開啟你手機上的「智方便」應用程式
2. 點擊「繼續簽署」
3. 請確保「智方便」顯示的識別碼相同，然後點擊「簽署」以完成數碼簽署

智方便數碼簽署


核對資料無誤後，按下 ，經「智方便」流動應用程式確認遞交申請。請注意：申請一經遞交，將無法再次修改。

版本日期: 2022年9月2日

如有問題，請參閱下一頁的「常見問題」或瀏覽教育局網站了解有關學生津貼詳情。



香港特別行政區政府
教育局




學生津貼電子申請平台
<https://stgsesweb.edb.gov.hk>
或掃描此二維碼
查詢熱線：3850 2000



有關「智方便+」詳情，請瀏覽
<https://www.iamsmart.gov.hk>
或掃描此二維碼
查詢熱線：182 123





新申請人(於 2021 / 22 學年未有獲發學生津貼)

1. 登入

透過「智方便」流動應用程式登入電子平台後，請選擇「新申請人」。點擊「智方便填表通」自動填寫英文姓名、流動電話號碼、電郵地址(如有)，請按「繼續」以獲取空白電子表格。

4. 遞交

遞交完成後，你會即時收到參考編號及電郵 / 短訊通知，方便日後查詢。建議申請人點擊「列印/下載已遞交的表格」備存記錄。

2. 輸入

申請人請在指定欄目填寫學生資料及銀行帳戶資料，如有需要亦可按此頁面右下角「+ 新增學生資料」為另一名學生填寫資料。閱讀聲明後別選「本人確認已細閱、明白及同意以上聲明」。

3. 確認

核對資料無誤後，按下「智方便數碼簽署」，經「智方便」流動應用程式確認遞交申請。請注意：申請一經遞交，將無法再次修改。

版本日期: 2022年9月2日

常見問題:

1.) 去年若不是由本人申請學生津貼，今年能否進行驗證及領取預填表格？

答案：由於系統並沒有閣下的申請記錄，請閣下直接填寫新的電子表格。

2.) 提款卡上有幾組銀行帳戶號碼，我該如何填寫？

答案：請掃描右側的二維碼瀏覽短片，再填寫正確的銀行帳戶號碼，亦可聯絡發卡銀行查詢。

3.) 身份證姓名和銀行帳戶持有人姓名如有不同或格式有別，我該如何處理？

答案：請按下「銀行帳戶號碼」旁邊「補充」一鍵，並輸入有關情況。如有需要，本處職員將會與你聯絡。

如何填寫
銀行帳戶號碼短片



香港特別行政區政府
教育局



學生津貼電子申請平台
<https://stgsesweb.edb.gov.hk>
或掃描此二維碼
查詢熱線：3850 2000



有關「智方便+」詳情，請瀏覽
<https://www.iamsmart.gov.hk>
或掃描此二維碼
查詢熱線：182 123

